




Calorifere Portrosop



CALORIFER PORTPROSOP DIN OTEL INOXIDABIL

Caloriferele port prosop din Otel Inoxidabil «**NAVIN**» s-au dovedit a fi produse practice, arata mereu modern si estetic, se disting prin design elegant si caracteristici tehnice excelente. Acestea se conecteaza la sistemul centralizat si/ sau autonom de incalzire. Caloriferele Portprosop folosesc teava marca ASI 304, tevine acestui brand sunt potrivite pentru sistemele de apa cu o compozitie chimica agresiva a apei si caderi de presiune grosimea peretelui in elementele importante este de 2mm. produsul realizat dintr-un astfel de material trece testul de presiune pana la 25 atm, temperatura posibila a caloriferului 105°C. Garanție la produsul din oțel inoxidabil 10 ani.



Arcadia




Denumire	Articol	Dimensiuni mm	Diametru conectare	W
Arcadia 530x1000x100	00-014020-5310	530x1015x60	1/2	456

Illusion



Denumire	Articol	Dimensiuni mm	Diametru conectare	W
Illusion 500x900	00-011020-5090	530x915x120	1/2	626
Illusion 500x1100	00-011020-5011	530x1115x120	1/2	744

Camellia



Denumire	Articol	Dimensiuni mm	Diametru conectare	W
Camellia 400x500	00-007020-4050	430x515x120	1/2	197
Camellia 400x600	00-007020-4060	430x615x120	1/2	237
Camellia 400x700	00-007020-4070	430x715x120	1/2	276
Camellia 500x400	00-007020-5040	530x415x130	1/2	181
Camellia 500x500	00-007020-5050	530x515x130	1/2	227
Camellia 500x600	00-007020-5060	530x615x130	1/2	272
Camellia 500x700	00-007020-5070	530x715x130	1/2	317
Camellia 500x800	00-007020-5080	530x815x130	1/2	363
Camellia 500x900	00-007020-5090	530x915x130	1/2	408
Camellia 500x1000	00-007020-5010	530x1015x130	1/2	453
Camellia 600x1200	00-007020-6012	630x1215x130	1/2	614




Camellia 500x600

Camellia 500x800

Camellia 500x1000

Camellia 600x1200

Classic cu raft



Denumire	Articol	Dimensiuni mm	Diametru conectare	W
Classic cu raft 500x900	00-024021-5090	530x915x280	1/2 BH	522

Caprice



Denumire	Articol	Dimensiuni mm	Diametru coenctare	W
Caprice 500x900	00-012020-5090	515x930x140	1/2	414
Caprice 600x1200	00-012020-6012	615x1230x140	1/2	677

Premium



Denumire	Articol	Dimensiuni mm	Diametru conectare	W
Premium 500x700x400	00-013020-5070	500x715x145	1/2 BH	309
Premium 500x900x400	00-013020-5090	500x915x145	1/2 BH	397
Premium 600x1200x500	00-013020-6012	600x1215x145	1/2 BH	600

Maestro



Denumire	Articol	Dimensiune mm	Diametru conectare	W
Maestro500x700x250	00-010020-5070	500x715x180	1/2	450

Omega




Denumire	Articol	Dimensiune mm	Diametru conectare	W
Omega 500x600	00-015020-5060	530x615x155	1/2	297
Omega 500x800	00-015020-5080	530x815x155	1/2	298
Omega 500x1000	00-015020-5010	530x1015x155	1/2	501

Symphony



Denumire	Articol	Dimensiune mm	Diametru conectare	W
Symphony 500x600	00-009020-5060	530x615x150	1/2 BH	304
Symphony 500x700	00-009020-5070	530x715x150	1/2 BH	358
Symphony 500x800	00-009020-5080	530x815x150	1/2 BH	409
Symphony 500x900	00-009020-5090	530x915x150	1/2 BH	461
Symphony 500x1000	00-009020-5010	530x1015x150	1/2 BH	512

Foxtrot




Denumire	Articol	Dimensiuni mm	Diametru conectare	W
Foxtrot 500x400	00-001021-5040	400x530x105	1/2	165
Foxtrot 500x500	00-001021-5050	500x530x105	1/2	203
Foxtrot 500x600	00-001021-5060	600x530x105	1/2	242
Foxtrot 500x800	00-001021-5080	800x530x105	1/2	318
Foxtrot 600x400	00-001021-6040	400x630x105	1/2	177
Foxtrot 600x500	00-001021-6050	500x630x105	1/2	215
Foxtrot 600x600	00-001021-6060	600x630x105	1/2	253

Fantasy



Denumire	Articol	Dimensiune mm	Diametru conectare	W
Fantasy 400x600	00-005020-4060	430x615x130	1/2	198
Fantasy 400x700	00-005020-4070	430x715x130	1/2	231
Fantasy 500x600	00-005020-5060	530x615x130	1/2	231
Fantasy 500x700	00-005020-5070	530x715x130	1/2	268
Fantasy 500x800	00-005020-5080	530x815x130	1/2	307

Blues



Denumire	Articol	Dimensiune mm	Diametru conectare	W
Blues 400x500	00-006020-4050	430x515x120	1/2	197
Blues 400x600	00-006020-4060	430x615x120	1/2	237
Blues 400x700	00-006020-4070	430x715x120	1/2	276
Blues 500x400	00-006020-5040	530x415x120	1/2	181
Blues 500x500	00-006020-5050	530x515x120	1/2	227
Blues 500x600	00-006020-5060	530x615x120	1/2	272
Blues 500x600 conectare laterala	00-006320-5060	550x600x120	3/4	272
Blues 500x700	00-006020-5070	530x715x120	1/2	317
Blues 500x800	00-006020-5080	530x815x120	1/2	363
Blues 500x800 conectare laterala	00-006320-5080	550x800x120	3/4	363
Blues 500x900	00-006020-5090	530x915x120	1/2	408
Blues 500x1000	00-006020-5010	530x1015x120	1/2	453
Blues 600x1200	00-006020-6012	630x1215x120	1/2	614



Blues 500x600



Blues 500x800



Blues 500x1000



Blues 600x1200


Snake 25



Denumire	Articol	Dimensiune mm	Diametru conectare	W
Snake 25 500x400	00-000100-5040	400x525x55	3/4	120
Snake 25 500x500	00-000100-5050	500x525x55	3/4	149
Snake 25 500x600	00-000100-5060	600x525x55	3/4	177
Snake 25 600x500	00-000100-6050	500x625x55	3/4	152
Snake 25 600x600	00-000100-6060	600x625x55	3/4	179

Cu raft

Snake 25 500x400	00-000101-5040	400x525x100	3/4	120
Snake 25 500x500	00-000101-5050	500x525x100	3/4	149
Snake 25 500x600	00-000101-5060	600x525x100	3/4	177
Snake 25 600x500	00-000101-6050	500x625x100	3/4	152
Snake 25 600x600	00-000101-6060	600x625x100	3/4	179






Calorifer Portprosop Electric din Otel Inoxidabil

Caloriferele Portprosop Electrice - acestea sunt aparate de încălzire de uz casnic, ale căror sarcini principale includ uscarea și încălzirea camerelor mici. Temperatura suprafeței încălzită este de până la 60 ° C. În plus față de funcțiile de încălzire, acestea au și o funcție estetică - decorarea interiorului băii. Caloriferul Portprosop Electric - se instalează foarte ușor, în bucătărie, baie și într-o casă de țară, alte încăperi, veți găsi întotdeauna un loc pentru el în camere mici. Nu necesită conectarea la sistemul centralizat de încălzire, prin urmare ușor în montaj, lipsa coroziunii, posibilitatea de a dezactiva produsul în orice moment. Caloriferele Portprosop Electrice sunt realizate atât din oțel inoxidabil, țevă de oțel este tratată cu vopsea pulbere de înaltă calitate, în interiorul căruia se află un element de încălzire flexibil, autoreglabil.



Veer



Denumire	Articol	Dimensiuni mm	Conectare parte	Consum W
Veer	10-026020-6060	600x500x60	centru	72

Piruet



Denumire	Articol	Dimensiune mm	Conectare parte	Consum W
Piruet 480x800	10-021020-4880	480x845x130	dreapta	102
Piruet 480x800	10-021120-4880	480x845x130	dreapta	102

Symphony




Symphony Quadro




Denumire	Articol	Dimensiune mm	Conectare parte	Consum W
Symphony 480x600	10-009020-4860	480x615x150	dreapta	72
Symphony 480x800	10-009020-4880	480x815x150	dreapta	102
Symphony 480x600	10-009020-4860	480x615x150	stanga	72
Symphony 480x800	10-009020-4880	480x815x150	stanga	102
Symphony Quadro 480x600	10-009050-4860	480x615x150	dreapta	72
Symphony Quadro 480x800	10-009050-4880	480x815x150	dreapta	102
Symphony Quadro 480x600	10-009150-4860	480x615x150	stanga	72
Symphony Quadro 480x800	10-009150-4880	480x815x150	stanga	102

Siluet



Denumire	Articol	Dimensiuni mm	Conectare parte	Consum W
Siluet 160x1000	10-017020-0110	160x1015x110	dreapta	46

Omega



Denumire	Articol	Dimensiune mm	Conectare parte	Consum W
Omega 530x600	10-008020-5360	530x615x155	dreapta	72
Omega 530x800	10-008020-5380	530x815x155	dreapta	102
Omega 530x600	10-008020-5360	530x615x155	stanga	72
Omega 530x800	10-008020-5380	530x815x155	stanga	102

Blues



Denumire	Articol	Dimensiuni mm	Conectare parte	Consum W
Blues 480x600	10-006030-4860	480x615x122	dreapta	72
Blues 480x800	10-006030-4880	480x815x122	dreapta	102
Blues 480x600	10-006030-4860	480x615x122	stanga	72
Blues 480x800	10-006030-4880	480x815x122	stanga	102

Camelia



Denumire	Articol	Dimensiuni mm	Conectare parte	Consum W
Camelia 480x600	10-007020-4860	480x615x130	dreapta	72
Camelia 480x800	10-007020-4880	480x815x130	dreapta	102
Camelia 480x600	10-007120-4860	480x615x130	stanga	72
Camelia 480x800	10-007120-4880	480x815x130	stanga	102

Snake 25



Denumire	Articol	Dimensiuni mm	Conectare parte	Consum W
Snake 25 500x500	10-000000-5050	500x525x55	Dreapta	46
Snake 25 500x800	10-000000-5080	500x825x55	Dreapta	81
Snake 25 500x500	10-000100-5050	500x525x55	Stanga	46
Snake 25 500x800	10-000100-5080	500x825x55	Stanga	81



Robinet 1/2, 3/4



Robine 1/2, 3/4



Manere baie

Casetă de cablare
ascunsă

20-022040-6060

Casetă de cablare ascunsă din oțel inoxidabil. Conceput pentru conectarea ascunsă a cablului electric al șinei de încălzit pentru prosoape.



Cârlig detașabil

20-019120-3030

Carlig detașabil pentru prosop - echipare suplimentară a Caloriferului Portprosop pentru uscarea prosoapelor, halate și alte accesorii.



Teng

Teng pentru Caloriferele Portprosop se utilizează în condiții de alimentare cu apă caldă instabilă și în perioadele de lipsă de încălzire. Este suficient să instalați elementul de încălzire în locul dopului inferior și să opriți robinetele instalate care separă șina de încălzire a prosopului încălzit și sistemul general de alimentare cu apă. Domeniu larg de ajustare a temperaturii de la 10 ° C la 65 ° C. Întreținere ușoară - setați butonul de reglare la temperatura dorită; instalare ușoară.